

Bem vindo

STIHL[®]

Legislação Ambiental

STIHL[®]

SGA
SISTEMA DE GESTÃO AMBIENTAL

Legislação Ambiental - IBAMA

- ❑ **Lei 6.938, de 31 de agosto de 1981, reforçada pela Instrução Normativa do IBAMA 10/01:**
 - ❑ Obriga todos os estabelecimentos comerciais e proprietários de motosserras a se registrarem no IBAMA.
 - ❑ Os proprietários também devem emitir licença de porte e uso de motosserra - LPU.

Como fazer o registro no IBAMA?

- ❑ Acesse o site www.ibama.gov.br/cogeq/
- ❑ Clique [[Faça seu cadastro](#)], no topo da página

The screenshot shows the IBAMA website interface. At the top right, there are navigation buttons: Início, Fale Conosco, Mapa do Site, Linha Verde, and Vídeos. The IBAMA logo (MMA) is on the left. Below the logo, the text reads 'Instituto Brasileiro do Meio Ambiente e dos Recursos Naturais Renováveis'. A horizontal menu contains 'Acervo Bibliográfico', 'Agenda do Presidente', 'Consultas Públicas', 'Ecossistemas', and 'Educação Ambiental'. Below this menu, a red arrow points to the link '[Faça seu cadastro]'. Another red arrow points to the 'Consultas Públicas' dropdown menu. The page also features a search bar, a 'Serviços On-Line' section, and a sidebar with links for 'Página Inicial', 'Cadastro', and 'Serviços'.

Como fazer o registro no IBAMA?

- Escolha [Pessoa Física] ou [Pessoa Jurídica].

IBAMA
M M A
Instituto Brasileiro do Meio Ambiente e dos Recursos Naturais Renováveis

Acervo Bibliográfico | Agenda do Presidente | Consultas Públicas | Ecosistemas | Educação Ambiental

Busca no Site

[Faça seu cadastro] [Fale Conosco]

Faça seu cadastro

Pessoa Física ←

Pessoa Jurídica

O sistema irá gerar um número de cadastro e uma senha.

Pessoa Física: ter em mãos o CPF e a nota fiscal de compra.

Pessoa Jurídica: CNPJ e do CPF do dirigente da empresa.

Como fazer o registro no IBAMA?

- ❑ Retornar a www.ibama.gov.br/cogeq/ colocar CPF/CNPJ, a senha
- ❑ Clicar em [Autenticar].

Acesse o Sistema

CPF, CNPJ ou Número de Cadastro do Ibama:

Senha:

Caso você tenha perdido ou não tenha recebido a sua senha clique [aqui](#).

Como fazer o registro no IBAMA?

- ❑ Clicar em [Cadastro] → [Dados Cadastrais] → [Atividades Potencialmente Poluidoras]:

Dados Cadastrais

Caminho: [Cadastro](#) >> Dados Cadastrais

Dados Básicos

- [Atualização de Dados Básicos](#)
- [Porte](#)

Contatos

- [Contato](#)

Atividades Potencialmente Poluidoras ou Utilização de Recursos Naturais

- [Atividades Potencialmente Poluidoras ou Utilização de Recursos Naturais](#)


Instrumentos de Defesa Ambiental

- [Atividades de Defesa Ambiental](#)

Cancelamento de Cadastro

O cancelamento do cadastro no Cadastro Técnico Federal implicará na **impossibilidade de emissão de licenças ambientais e serviços prestados pelo IBAMA**. Caso deseje cancelar seu cadastro clique no item abaixo:

- [Cancelar Cadastro](#)



Como fazer o registro no IBAMA?

- ❑ Clicar em [Atividades Potencialmente Poluidoras] e cadastre:



Atividades Potencialmente Poluidoras ou Utilização de Recursos Naturais

Atividade

Categoria: * -- seleccione --

Descrição: * -- seleccione --

Data de Início de Atividade: *

Adicionar Atividade

- ❑ Se for **proprietário**: "Motosserras - Lei 7803/89 / Proprietário de Motosserra"
- ❑ Se for **revendedor**: "Motosserras - Lei 7803/89 / Comerciante de Motosserra"
 - ❑ Digite a data de quando tornou-se proprietário de motosserra.
 - ❑ Clique em [Adicionar].

Como fazer o registro no IBAMA?

- ▣ Emita o Comprovante de Registro, clicando na opção [Cadastro] [Comprovante de Registro]. Clique no botão [Exibir Comprovante de Registro].



CNPJ: 87.235.172/0001-22 [Manual do Serviços On-Line](#)
 Razão Social: ANDREAS STIHL MOTO-SERRAS LTDA [Informar Acidente Ambiental](#)
 Cadastro Ibama: 21349 [Alterar Senha Sair](#)
 Data de Acesso: 29/03/2007 16:55:05

Cadastro / Relatórios / Serviços / Financeiro

Comprovante de Registro

Administração de Acesso
 Certificado de Regularidade
Comprovante de Registro
 Dados Cadastrais
 Informar Acidente Ambiental

Nº do Registro: 809.660
 Data de Emissão: 29/03/2007
 Autenticação: ia9e.0kbu.ifyt.ylhi

Exibir Comprovante de Registro / Cancelar Comprovante de Registro

Atividades Potencialmente Poluidoras

Nº	Categoria	Descrição	Data de Início de Atividade
1	Indústria Mecânica	fabricação de máquinas, aparelhos, peças, utensílios e acessórios com e sem tratamento térmico ou de superfície.	01/01/2005
2	Moto-serras - Lei 7803/89	Proprietário de motosserras	28/03/2007

Não existem atividades de defesa ambiental declaradas.

Como fazer o registro no IBAMA?

- ❑ Clique no menu [Cadastro] → [Certificado de Regularidade] existindo pendências, elas serão mostradas na tela.
- ❑ Caso não haja pendências, aparecerá o botão [Emitir Certificado de Regularidade] .
- ❑ Clique no botão [Exibir Certificado de Regularidade] .

Certificado de Regularidade

Nº do Registro:


Data de Emissão:

Data de Validade:


Autenticação:

Atividades Potencialmente Poluidoras			
Nº	Categoria	Descrição	D.
1	Indústria Mecânica	fabricação de máquinas, aparelhos, peças, utensílios e acessórios com e sem tratamento térmico ou de superfície.	01/c
2	Moto-serras - Lei 7803/89	Proprietário de motosserras	28/c

Não existem atividades de defesa ambiental declaradas.



Ministério do Meio Ambiente
Instituto Brasileiro do Meio Ambiente e dos Recursos Naturais Renováveis



**CADASTRO TÉCNICO FEDERAL
CERTIFICADO DE REGULARIDADE**

Nr. de Cadastro:	CPF/CNPJ:	Emitido em:	Válido até:
21349	47.285.172/0001-22	29/03/2007	29/06/2007

Nome/Razão Social/Endereço
ANDREAS STIHL MOTO-SERRAS LTDA
AV. SÃO BORJA, 3000
DISTRITO INDUSTRIAL
SAO LEOPOLDO/RS
93032-000


Deve ser reimpresso a cada 3 meses

Como fazer o licenciamento da motosserra?

- ❑ Acesse o site

www.ibama.gov.br/cogeq/

- ❑ Clique [Licença para Porte e Uso de Motosserra], na parte inferior da página.



Serviços On-Line

Você acessou a página de Serviços On-Line do IBAMA

Nesta página você poderá acessar os serviços disponíveis via WEB, e para isso deverá estar cadastrado no IBAMA. Além disso, se você desenvolve alguma das atividades **desta lista**, o cadastramento no IBAMA é obrigatório, nos termos do Artigo 17 da **Lei 6.938/81**, e deve possuir o respectivo Certificado de Regularidade, conforme o artigo 8º da **Instrução Normativa nº 96 de**

Selecione aqui o serviço...

- Ato Declaratório Ambiental - ADA
- Autorizações e Licenças para Fins Científicos e Didáticos - SISBIO
- Boleto de Cobrança - TCFA
- Certidão Negativa de Débito
- Documento de Origem Florestal - DOF
- Gestão de Criadores de Passeriformes Silvestres - SISPASS
- Importação de Automóveis
- Importação de Motocicleta
- Importação de Pilhas e Baterias
- Importação de Pneumáticos
- Importação, Produção e Comercialização de Mercúrio Metálico
- Licença de Pesca Amadora
- Licença para Importação ou Exportação de Flora e Fauna - CITES e não CITES
- Licença para Porte e Uso de Motosserra**
- Licenciamento Ambiental Federal
- Produtos Registrados
- Protocolo
- Registro de Atividade com Preservativo de Madeira
- Relatório de Atividades - Lei 10.165/2000
- Relatório de Destinação de Óleo - Resolução CONAMA 362/2005
- Relatório do Protocolo de Montreal
- Relatório de Teor de Fósforo em Detergentes em Pó
- Solicitação de Registro Especial Temporário - RET
- Selecione aqui o serviço...

Como fazer o licenciamento da motosserra?

- ❑ Informe seu CPF/CNPJ e senha.
- ❑ Clique no botão [Autenticar].



The image shows a login form with two input fields: 'CPF/CNPJ' and 'Senha'. Below the fields are two buttons: 'Autenticar' and 'Limpar'. Two yellow arrows point towards the input fields from the left and right sides.

Obs.: A Licença só entra em vigor mediante pagamento do boleto bancário, e é válida por 1(um) ano a partir da data de pagamento.

Como fazer o licenciamento da motosserra?

- ❑ Preencha os dados solicitados.

Cadastro de Motosserras	
Marca:	<input type="text" value="STIHL®"/>
Modelo:	<input type="text"/>
A marca e o modelo estão na listagem acima?	<input type="radio"/> Sim <input checked="" type="radio"/> Não
Número de Série:	<input type="text"/>
Número da Nota Fiscal:	<input type="text"/>
<input type="button" value="Adicionar"/>	

- ❑ Clique no botão [Adicionar].

Como fazer o licenciamento da motosserra?

- ❑ Clique no link [[Emitir Boleto](#)] à direita das informações da motosserra. →

É necessário ter o software Acrobat Reader para visualizar e imprimir o boleto

Relação de Motosserras Cadastradas						
Nº Série	Nº Nota Fiscal	Marca	Modelo	Última Licença Válida	Última Emissão de Boleto	
123123	321321	STIHL®	STIHL®			<ul style="list-style-type: none">✦ Alterar✦ Emitir Boleto✦ Remover
12112313	11111222222	STIHL®	STIHL®		27/09/2006	<ul style="list-style-type: none">✦ Alterar✦ Emitir Boleto
124500	XXXXX	STIHL®	STIHL®		23/01/2006	<ul style="list-style-type: none">✦ Alterar✦ Emitir Boleto

Obs.: Deverá haver uma Licença para cada Motosserra que se deseja comercializar/utilizar.

Como fazer o licenciamento da motosserra?

- ❑ Clique em [Imprimir] e pague a taxa nos bancos autorizados.


Emissão do Boleto Bancário - Licença para Porte e Uso de Motosserras


Aqui você vai emitir o boleto bancário para pagamento da taxa referente à Licença de Porte e Uso de Motosserra.

Atenção! Após o pagamento, o documento abaixo é válido como Licença para Porte e Uso de Motosserra acompanhado do comprovante de pagamento e terá validade de 1 ano.

[Retornar](#)

Para visualizar os Arquivos PDF é necessário ter instalado o programa Acrobat Reader. Caso não tenha instalado, clique no botão abaixo para fazer o download.

Clique para imprimir 



Data do documento	NP do documento	Nosso Número	Banco	Data do Processamento	Vencimento
16/11/2006	140373	00000000010287140	001	16/11/2006 17:11:07	24/11/2006
(*) Valor do documento	(-) Desconto / Abatimento	(-) Outras deduções	(+) Mora / Multa	(+) Outros acréscimos	(=) Valor cobrado
30,00					30,00

Obs.: A Licença só entra em vigor mediante pagamento do boleto bancário, e é válida por 1(um) ano a partir da data do pagamento.

Taxas de Registro e Licença para Porte de Motosserra

- ❑ Para que o registro e licença de porte e uso da motosserra seja efetivo é necessário pagar a taxa junto a rede bancária autorizada.

Registro/ Renovação	Licença para Porte e Uso de Motosserra
Isento	R\$ 30,00

Renovação do Registro no IBAMA e da Licença

	Registro	Licença
Comerciante	Anual	-
Proprietário	-	Anual

Até o dia 31.03
de cada ano

Obrigações do Revendedor

- ❑ Informar os usuários a necessidade de registrarem-se no IBAMA e de emitirem uma licença de porte e uso por motosserra adquirida.

Disponibilizar e auxiliar o acesso do cliente ao site do IBAMA para que o mesmo seja registrado e emita a licença da motosserra que está adquirindo!

Lei 9.605/1998 – Lei de Crimes Ambientais

Pessoas jurídicas e pessoas físicas serão responsabilizadas administrativa, civil e penalmente sobre as condutas e atividades lesivas ao meio ambiente.

Lei 9.605/1998 – Lei de Crimes Ambientais

❑ A comercialização ou utilização de MOTO-SERRA sem o registro e/ou licença constitui crime contra o meio ambiente, sujeito à:

- ❑ multa de 01 a 10 salários mínimos de referência;
- ❑ apreensão da motosserra;
- ❑ reparação dos danos causados;
- ❑ 03 meses a 01 ano de prisão;
- ❑ multa de R\$ 500,00 por unidade comercializada.

Proprietário

Comerciante